

Koza na řezání dřeva

NÁVOD K POUŽITÍ

LAGRADA
88604

Výrobek nejprve vybalte a odstraňte veškerý obalový materiál, který zlikvidujte vhodným způsobem.

Držte jej, zvláště plastové sáčky, mimo dosah dětí, hrozí nebezpečí udušení!

Po vybalení zkontrolujte jednotlivé díly, viz seznam dílů.

Zjistěte-li, že jsou poškozeny nebo chybí, výrobek nepoužívejte/nesestavujte a obraťte se na prodejce.

Než začnete výrobek používat/sestavovat, pečlivě si přečtěte návod!

! BEZPEČNOSTNÍ UPOZORNĚNÍ !

Před každým použitím kozu prohlédněte a zkontrolujte její sestavení, zejména dotažení všech šroubů.

Zjistíte-li jakékoliv poškození, nepoužívejte ji.

POZOR! Některé hrany mohou být ostré. Buďte opatrní. Nebezpečí poranění!

Při sestavování a manipulaci s kozou používejte pracovní rukavice.

Nepřekračujte max. nosnost 150 kg.

Výrobek je určen pouze pro použití jako pracovní pomůcka! Výrobek není konstruován jako pochozí!

NEPOUŽÍVEJTE JAKO LEŠENÍ! NEBEZPEČÍ ÚRAZU!

Používejte pouze ve stabilní poloze, na pevném a rovném povrchu! Náklad na kozu rozložte rovnoměrně.

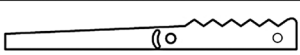
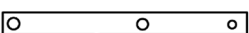

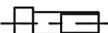






Koza na řezání dřeva je určena pro domácí použití (chataři, chalupáři ...atd.), není určena ke komerčnímu využívání. Výrobek je určen ke krácení palivového dřeva a kulatiny, není určen k odvětvování a podélnému řezání.

Ujistěte se, že při práci s pilou dodržujete bezpečnostní pokyny uvedené v návodu řetězové pily a předpisy pro bezpečnost a ochranu zdraví při práci.

SESTAVENÍ

Při sestavování a manipulaci s kozou používejte pracovní rukavice.

Výrobek doporučujeme sestavovat ve 2 dospělých osobách. Potřebné nářadí není součástí balení.

Díl č.			ks
1			6
2			2
3			2
4	M8X16		3
5	∅ 8		6
6	M8		3
7	M6		13
8*	∅ 6		26
9	M6X12		11
10	M6X25		2



* Podložku č. 8 použijte pod šrouby č. 9 a č.10 a pod matky č. 7.

